



Schema gebruik Kongcrete bij palen die niet meer waterpas staan.

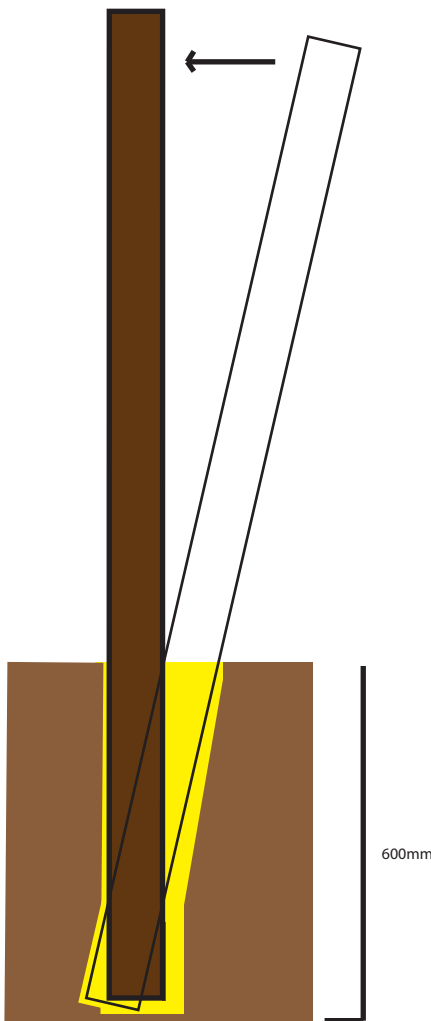
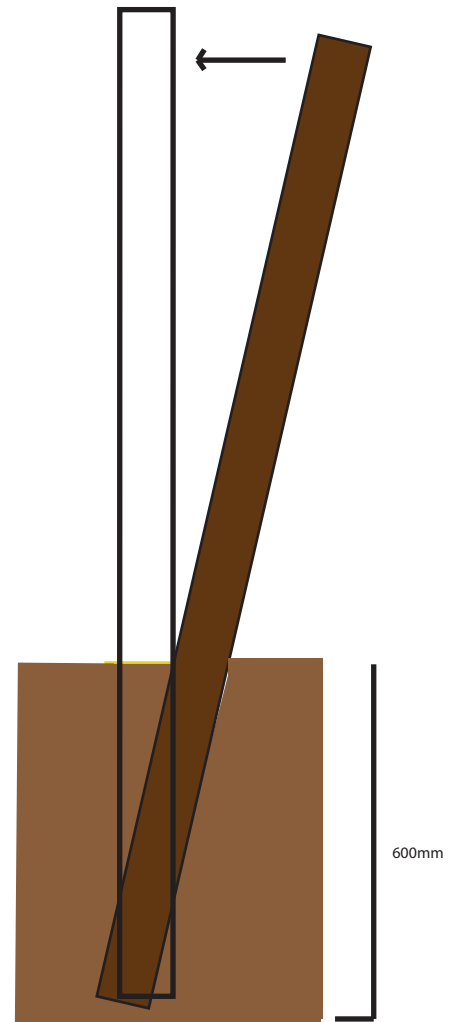
Maat paal: Elke maat
Paalgat: Elke maat
Diepte: Elke diepte

Gebruik Kongcrete om de paal snel en eenvoudig waterpas in de grond vast te zetten en bespaar zeer veel tijd en kosten die anders nodig zijn om de palen/hekwerk/schutting te demonteren en te monteren.

Eenvoudig

Druk de paal weer terug waterpas en zet deze vast. Giet het vloeibare Kongcrete vervolgens in de ontstane opening in het paalgat. Kongcrete zet uit en zal de ruimtes onderin en bovenin de grond opvullen en de paal eenvoudig en snel weer vastzetten. Let erop dat de benodigde vulhoeveelheid minder is dan met een nieuwe paal, een Small Kit kunt u afhankelijk van de benodigde opvulling voor meerdere palen gebruiken.

 Kongcrete
 vaste grond



Voordelen:

- Binnen 3 minuten uw paal weer vast en waterpas in de grond
- Geen demonteren van een eventuele schutting of hekwerk
- Geen afbikken van de oude betonnen voet
- Zeer grote tijd- en kostenbesparing.
- voor elk soort paal en paalgat